

TATA TERTIB PELAKSANAAN TEST UNISA EPT ONLINE

Assalamu'alaikum Wr. Wb.

Diumumkan kepada calon peserta tes UNISA-EPT untuk memperhatikan ketentuan dan mempersiapkan perangkat test sebagai berikut:

1. Gunakan dua perangkat yaitu Laptop (untuk membuka dan mengerjakan e learning ujian) dan Handphone untuk join Zoom.
2. Pastikan baterai kedua perangkat (laptop dan handphone) penuh dan siapkan charger utk berjaga jika diperlukan.
3. Jika menggunakan headset, sambungkan ke perangkat yg membuka zoom, yaitu Handphone.
4. Pastikan kuota mencukupi untuk seluruh pelaksanaan sesi ujian (+/- 2 jam)
5. Selama ujian berlangsung, pastikan posisi handphone memungkinkan pengawas dapat melihat 3 komponen, yaitu Wajah Anda, Layar Laptop Anda, dan Keyboard Laptop Anda.
6. Dilarang menggunakan Joki atau alat bantu apapun selama sesi ujian berlangsung.
7. Dilarang menyalin segala bentuk perangkat ujian dengan cara dan bentuk apapun.
8. Segala bentuk kecurangan peserta akan diproses sesuai ketentuan yang berlaku.
9. Pengawas berhak memastikan pelaksanaan berjalan sesuai ketentuan yang berlaku
10. Nilai UNISA-EPT ini TIDAK MEMPENGARUHI NILAI matakuliah apapun.

Demikian informasi ini disampaikan agar diperhatikan dan diikuti.

Terima kasih atas perhatiannya

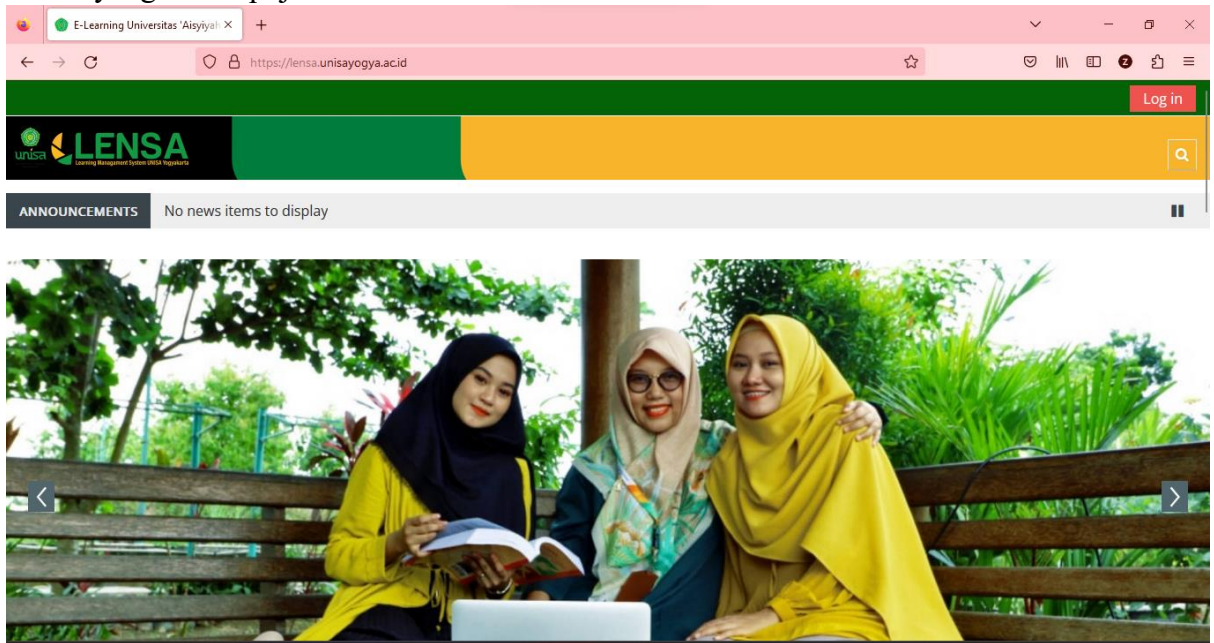
Wassalamu'alaikum Wr. Wb.

Salam hangat,

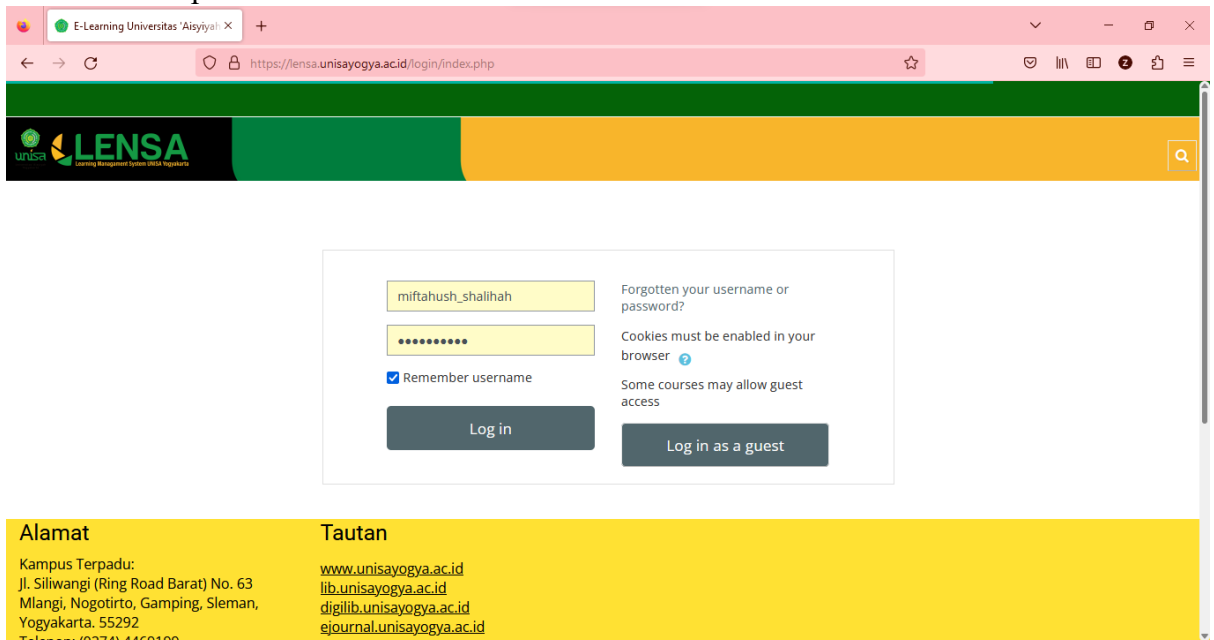
PPB UNISA

LANGKAH-LANGKAH MASUK KE LENZA

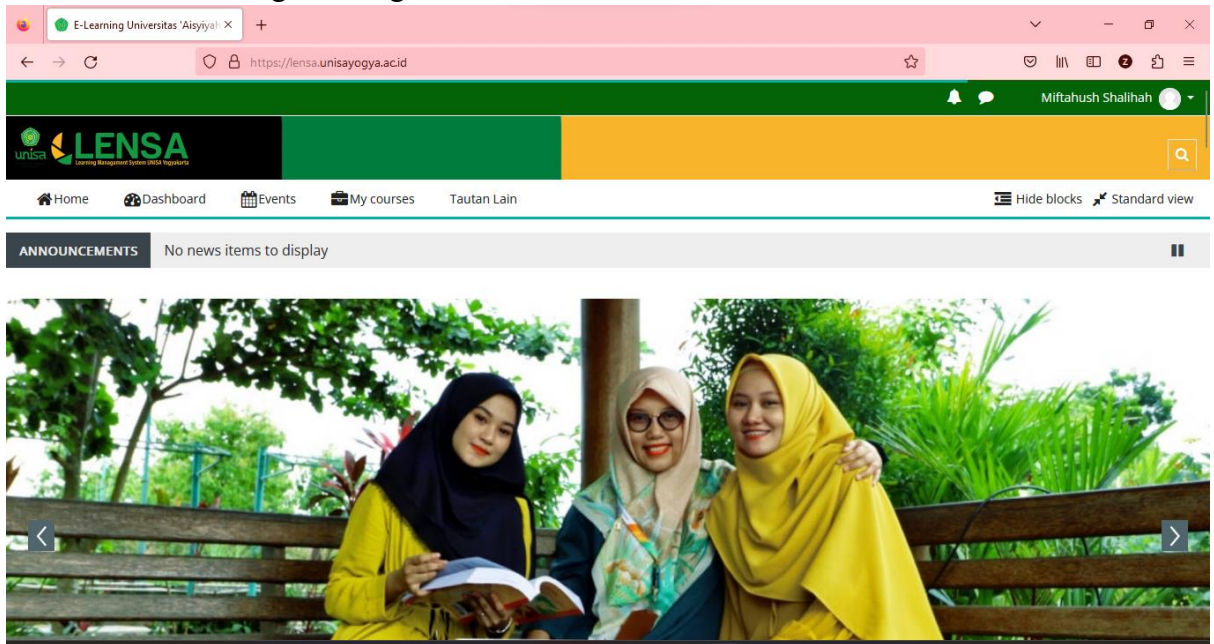
1. Pertama, silahkan akses lensa.unisayogya.ac.id. Silahkan klik tombol log in berwarna merah yang ada di pojok kanan atas.



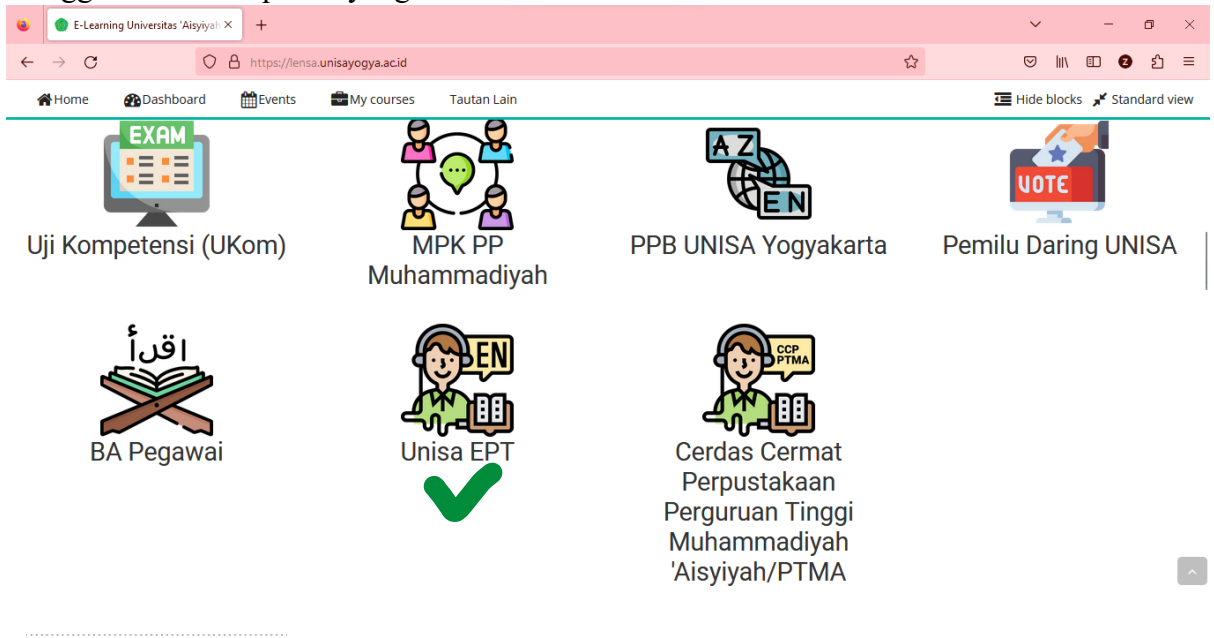
2. Tampilan selanjutnya yang akan muncul adalah seperti berikut ini. Silahkan masukkan username dan password.



3. Berikut adalah tampilan setelah Anda log ini. Tombol log in merah yang ada di pojok kanan atas sudah berganti dengan NIM atau NAMA Anda.



4. Kemudian silahkan scroll down perlahan sampai Anda menemukan ikon orang yang menggunakan head phone yang bertuliskan Unisa EPT. Silahkan klik icon tersebut.




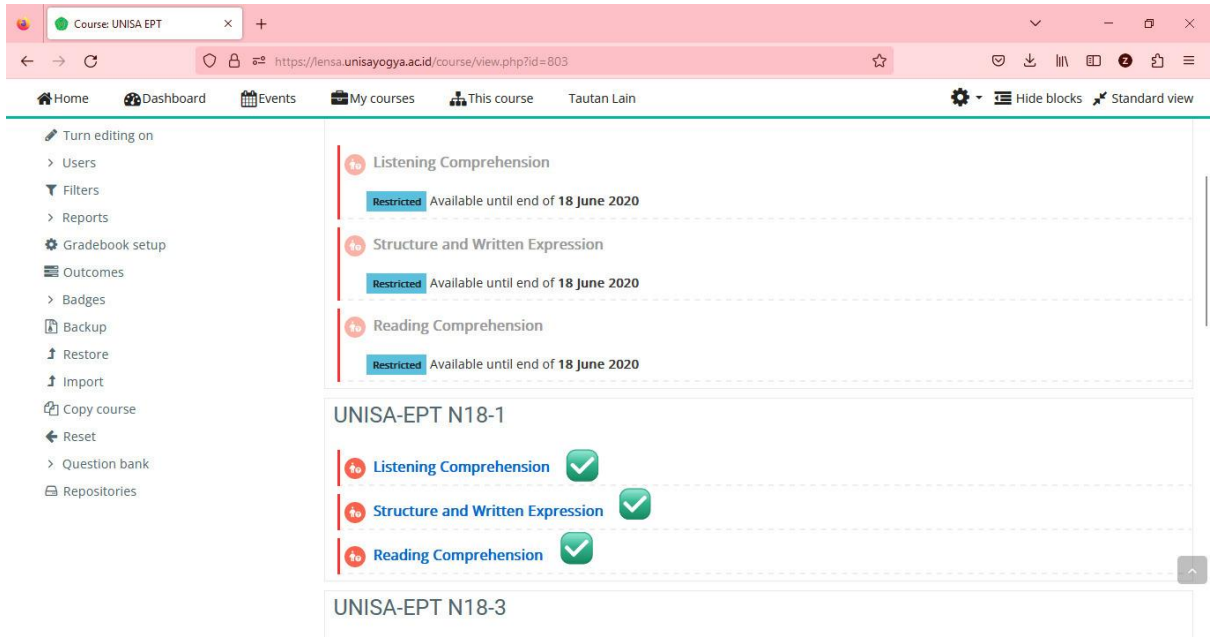
5. Setelah diklik, akan muncul laman seperti berikut ini. Silahkan klik tulisan UNISA EPT yang menggunakan huruf kapital (yang diberi tanda ✓).

The screenshot shows a web browser window with the URL <https://lensa.unisayogya.ac.id/course/index.php?categoryid=158>. The page header includes the Lensa logo and navigation links: Home, Dashboard, Events, My courses, and Tautan Lain. The main content area shows a breadcrumb trail: My courses > Unisa EPT. Under the 'Administration' section, 'Category: Unisa EPT' and 'Competency frameworks' are visible. A 'Course categories:' dropdown menu is set to 'Unisa EPT'. Below it is a 'Search courses' input field with a 'Go' button. A search result for 'UNISA EPT' is displayed with a green checkmark icon. At the bottom, there are two yellow boxes: 'Alamat' (Address) and 'Tautan' (Links). The address is: Kampus Terpadu: Jl. Siliwangi (Ring Road Barat) No. 63, Mlangi, Nogotirto, Gamping, Sleman, Yogyakarta. 55292, Telephone: (0274) 4469199. The links are: www.unisayogya.ac.id, lib.unisayogya.ac.id, digilib.unisayogya.ac.id, and ejournal.unisayogya.ac.id.

6. Setelah diklik, akan muncul laman seperti berikut ini.

The screenshot shows a web browser window with the URL <https://lensa.unisayogya.ac.id/course/view.php?id=803>. The page header includes the Lensa logo and navigation links: Home, Dashboard, Events, My courses, This course, and Tautan Lain. The main content area shows a breadcrumb trail: My courses > Unisa EPT > UNISA EPT. Under the 'Administration' section, 'Course administration' is expanded, showing options like 'Edit settings', 'Turn editing on', 'Users', 'Filters', 'Reports', 'Gradebook setup', 'Outcomes', and 'Badges'. The main content area features an 'Announcements' section for 'UNISA-EPT 0-1'. It lists two announcements: 'Listening Comprehension' and 'Structure and Written Expression', both marked as 'Restricted' and 'Available until end of 18 June 2020'.

7. Silahkan scroll down perlahan sampai bertemu tulisan UNISA-EPT N18-1. Di bawahnya terdapat 3 icon berwarna merah yaitu Listening Comprehension, Structure and Written Expression, dan Reading Comprehension (seperti yang diberi tanda ).



The screenshot shows a Moodle course page for 'UNISA-EPT N18-1'. The page is divided into sections. The top section lists three activities: 'Listening Comprehension', 'Structure and Written Expression', and 'Reading Comprehension'. Each activity is marked as 'Restricted' and 'Available until end of 18 June 2020'. Below this, the section 'UNISA-EPT N18-1' is visible, containing three items: 'Listening Comprehension', 'Structure and Written Expression', and 'Reading Comprehension', each with a green checkmark icon.

8. Test akan dimulai dari Listening Comprehension (35 menit, 50 soal, audio diputar 1x saja), Structure and Written Expression (25 menit, 40 soal), dan Reading Comprehension (55 menit, 50 soal). Untuk memulai, silahkan klik tulisan Listening Comprehension berwarna biru. Lalu scroll down sampai Anda menemukan tulisan "ATTEMP QUIZ NOW". Silahkan di klik, lalu masukkan password sesuai dengan instruksi pengawas.

FAQ (Frequent Ask Questions):

Q:

Bagaimana jika tidak ada/tidak punya laptop?

A:

Jika tidak ada laptop, bisa menggunakan 2 HP. 1 HP untuk join di zoom meeting dan 1 HP lagi untuk mengerjakan elearning melalui lensa.unisayogya.ac.id

Jika 2 HP juga tidak ada, bisa menuju warnet untuk mengikuti test nya.

Q:

Apa saja yg hrs disiapkan untuk test EPT?

A:

Laptop/PC, HP, kuota internet

Q:

Saya gak dirumah. Apabisa mengerjakan dari rumah saudara/working space?

A:

Bisa, selama ada jaringan internet dan suasana kondusif, krn ada sesi listening yg butuh konsentrasi dlm mendengarkan

Q:

Untuk listening, apakah harus pakai headset?

A:

Tidak harus, tp disarankan untuk pakai headset agar lebih jelas saat mendengarkan audio pada sesi test listening.

Q:

Bolehkah buka kamus?

A:

Tidak

Q:

Bagaimana kalau saya terlambat di sesi listening? Apakah audio akan diputar ulang?

A:

Tidak. Audio hanya diputar 1x saja. Jika terlambat, bisa lgsg mengikuti sesuai nomor soal yg sedang diputar di audio. Untuk nomor yg tertinggal dan kosong, bisa langsung diisi saja tanpa audio.

Q:

Apakah ada pengurangan nilai jika ada jawaban yg salah?

A:

Tidak. Oleh krn itu pastikan semua nomor diisi meskipun Anda tidak yakin dgn jawaban tsb.

Q:

Berapa lama ya test nya?

A:

Kurang lebih 2 jam dgn rincian: 35 menit listening, 25 menit structure dan 55 menit reading.